

KMB ROTA

Použití:

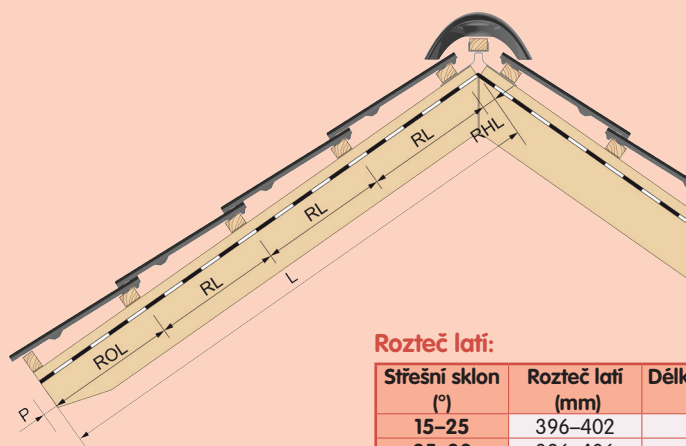
Betónová sřešní krytina **KMB ROTA** je určena pro krytí šikmých střech se sklonem od 15 do 90°. Použití není omezeno nadmořskou výškou. Plochá taška se sníženou vodní drážkou je vyrobena z jemnozrnného probarveného betonu a povrch je opatřen speciálním akrylátovým nástřikem v lesklém provedení – **BRILIANT**.

Záruka 30 let za podmínek uvedených v záručním listě.

Návrh střechy a montáž krytiny se provádí podle pokynů v Technické příručce KM BETA a Pravidel pro navrhování a provádění střech CKPT Čech a Moravy.

Technické údaje:

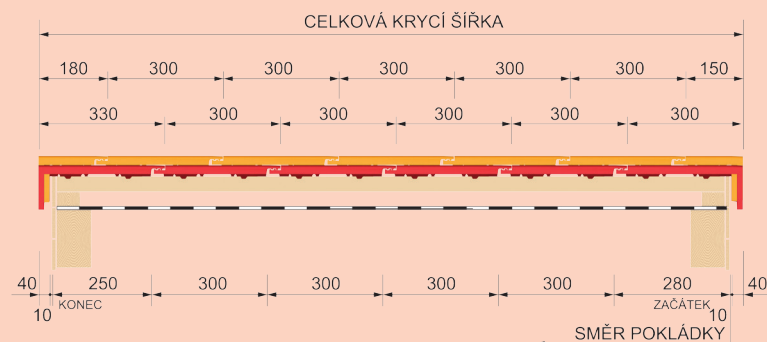


Délka (mm)	496,5
Šířka (mm)	330
Krycí šířka (mm)	300
Krycí délka (mm)	396 - 416
Závěsná délka (mm)	473
Sřešní sklon (°)	15 - 90
Bezpečný sklon krytiny (°)	30
Rozměr latí (mm)	40/60
Hmotnost (kg/ks)	6,3
Plošná hmotnost (kg/m ²)	50,4
Spotřeba (ks/m ²)	8
Třída reakce na oheň	A1 - nehořlavé
Únosnost (N)	1200
Mrázuvzdornost (cykly)	25
Norma	ČSN EN 490



Rozteč latí:

Sřešní sklon (°)	Rozteč latí (mm)	Délkové překrytí (mm)
15–25	396–402	100–95
25–30	396–406	100–90
> 30	396–416	100–80

- L délka krokve
- P přesah okapové hrany 68 mm
- ROL rozteč okapové latě 405 mm
- RL rozteč latě
- RHL rozteč hřebenové latě 35 mm při kladení na sucho



BRILIANT



černá

Změny technických údajů vyhrazeny. Odkazy na způsob zabudování jsou doporučením výrobce. Tyto poznatky vychází ze současného stavu použití našich výrobků ověřených v praxi. Vydáním tohoto informačního listu ztrácí všechny předchozí svou platnost. Vydání: 1. 3. 2016